



Superior Clamping and Gripping




## Spannbacken

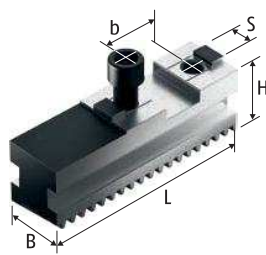
*Chuck Jaws*

## Schräge Verzahnung

- Grundbacken für Aufsatzbacken
- Gehärtet und präzisionsgeschliffen
- Liefereinheit und Gewichtsangaben: 1 Satz = 3 Stück
- Einschließlich Zylinderschrauben (außer Typ EWB-TG)



Ausführung 1 | Version 1



Ausführung 2 | Version 2

## Angled Serration

- Base jaws for top jaws
- Hardened and precision ground
- Delivery unit and indication of weight: 1 set = 3 pieces
- Including cylindrical screws (except type EWB-TG)

Futtertyp Chuck type	Bezeichnung Description	Ident.-Nr. ID	Ausführung Version	N [mm]	S [mm]	B [mm]	H [mm]	L [mm]	b [mm]	Schrauben Screws	m/Satz m/set [kg]
DURO 125 DURO-T 125	SFG 125	0157099	1		5	14	19.5	47	20	M6	0.3
DURO 160 DURO-NC 160 DURO-NC 175 DURO-NCE 160 DURO-T 160	SFG 160 SFGK 160 SFG-V 160 <sup>13)</sup>	0157100 0157500 0157150	2	18	8	20	27	74	32	M8 x 1	0.8 0.7 0.8
DURO 200 DURO-NC 200 DURO-NC 225 DURO-NCE 200 DURO-T 200	SFG 200 SFGK 200 SFG 200 SFG-V 200 <sup>13)</sup>	0157101 0157501 0157121 0157151	2	20	10	22	32	90	40	M8 x 1	1.2 1.1 1.5 1.2
DURO 250 DURO-NC 250 DURO-NCE 250 DURO-NCE 315 DURO-T 250	SFG 250 SFGK 250 SFG 250 SFG-V 250 <sup>13)</sup>	0157102 0157502 0157112 0157152	2	20	12	26	37	110	40	M12 x 1.5	2.0 1.6 2.3 2.0
DURO 315 DURO-NC 315 DURO-NCE 400 DURO-T 315	SFG 315 SFG 315 SFG-V 315 <sup>13)</sup>	0157103 0157123 0157153	2	26	12	32	43	125	54	M12 x 1.5	3.1 4.0 3.1
DURO 400 DURO 500 DURO-NC 400 DURO-NC 500 DURO-NCE 500 DURO-T 400 DURO-T 500	SFG 400 SFG 400 SFG 400	0157104 0157124	2	30	18	45	51	160	60	M16 x 1.5	7.2 8.6
DURO 630 DURO-NC 630 DURO-T 630	SFG 630 SFG 630-400	0157106 0157109	2	40	24	65	58	230	82	M20	17.1
			2	30	18	65	58	230	60	M16 x 1.5	16.2

13) 1/2 Zahnversatz

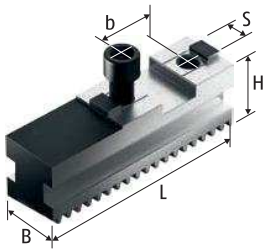
13) 1/2 Tooth pitch

Passende Backenbefestigungsschrauben finden Sie im Katalogteil „Zubehör“.

For suitable jaw fastening screws see catalog chapter "Accessories".

## Gerade Verzahnung

- Grundbacken für Aufsatzbacken
- Gehärtet und präzisionsgeschliffen
- Liefereinheit und Gewichtsangaben: 1 Satz = 3 Stück
- Einschließlich Zylinderschrauben (außer Typ EWB-TG)



## Straight Serration

- Base jaws for top jaws
- Hardened and precision ground
- Delivery unit and indication of weight: 1 set = 3 pieces
- Including cylindrical screws (except type EWB-TG)

Futtertyp Chuck type	Bezeichnung Description	Ident.-Nr. ID	N	S	B	H	L	b	Schrauben Screws	m/Satz m/set
			[mm]	[mm]	[mm]	[mm]	[mm]	[mm]		[kg]
DURO-NCES 175 DURO-NCSE 170	GBK 160	0159106	18	8	20	27.5	65	32	M8	0.6
	GBK-V 160 <sup>13)</sup>	0159156	18	8	20	27.5	65	32	M8	0.6
DURO-NCES 200 DURO-NCSE 210 DURO-NCSE 225	GBK 200	0159100	20	10	22	29.5	85	40	M8	1.0
	GBK-L 200	0159120	20	10	22	29.5	105	40	M8	1.2
	GBK-V 200 <sup>13)</sup>	0159150	20	10	22	29.5	85	40	M8	1.0
DURO-NCES 250 DURO-NCSE 265	GBK 250	0159101	20	12	26	37	104	40	M12	1.8
	GBK-L 250	0159121	20	12	26	37	125	40	M12	2.4
	GBK-V 250 <sup>13)</sup>	0159151	20	12	26	37	104	40	M12	1.8
DURO-NCES 315 DURO-NCSE 315	GBK 315	0159102	20	12	32	43	115	40	M12	3.0
	GBK-L 315	0159122	20	12	32	43	137	40	M12	3.5
	GBK-V 315 <sup>13)</sup>	0159152	20	12	32	43	115	40	M12	3.0
DURO-NCES 400 DURO-NCSE 400	GBK 400	0159103	26	12	32	43	125	54	M12	3.0
	GBK-V 400 <sup>13)</sup>	0159158	26	12	32	43	125	54	M12	3.0
DURO-NCSE 500	GBK 500	0159104	30	18	45	57	160	60	M16	8.6
DURO-NCSE 630	GBK 630	0159105	30	18	45	57	200	60	M16	10.5

13) 1/2 Zahnversatz

13) 1/2 Tooth pitch

 Passende Backenbefestigungsschrauben finden Sie im Katalogteil „Zubehör“.

 For suitable jaw fastening screws see catalog chapter "Accessories".